














Podstawą dostawy mebli i wyposażenia są załączone do PFU rysunki o charakterze poglądowym oraz wizualizacje. W tabeli podano minimalne wymiary mebli, wymiary należy dostosować do aranżacji pomieszczeń i podlegają weryfikacji na miejscu w siedzibie Zamawiającego. Wykonawca powinien przewidzieć oświetlenie sufitowe we wszystkich pomieszczeniach - standard oświetlenia został przedstawiony na załączonych do dokumentacji wizualizacjach. Proponowane przez Wykonawcę wyposażenie jak i kolorystyka wymaga akceptacji i zatwierdzenia przez Zamawiającego. Przyjęte wyposażenie oraz wszystkie urządzenia mają być fabrycznie nowe, rok produkcji min. 2018r., nie rekondukcjonowane, nie powystawowe oraz w stanie kompletnym tj. gwarantującym uruchomienie ich oraz stosowanie zgodnie z przeznaczeniem bez dokonywania dodatkowych zakupów (poza materiałami eksploatacyjnymi) oraz posiadające instrukcję obsługi w języku polskim. Należy wykonać niezbędne przyłącza instalacyjne w ramach prac budowlanych.








Wymiary wyposażenia podano orientacyjnie w celu określenia „chłonności” powierzchni ich lokalizacji. Minimalne wymogi techniczne wyposażenia zawarto w książce standardów oraz na załączonych kartach wyposażenia.









WYPOSAŻENIE MEDYCZNE ORAZ NIEMEDYCZNE - WYKONAWCA









Lp.	Nazwa wyposażenia	Ilość wyposażenia	Uwagi	Rysunki poglądowe
APARATURA I URZĄDZENIA				
1	Kamera monitorująca na bieżąco twarz pacjentki	8	SPRZĘT MEDYCZNY	
2	KOLUMNA ANESTEZJOLOGICZNA - ŚCIENNY SYSTEM ZASILAJĄCY (ANESTEZJOLOGICZNY)	2	SPRZĘT MEDYCZNY	
3	LAMPA OPERACYJNA JEDNOCZASZOWA	2	SPRZĘT MEDYCZNY	
4	Myjnia – dezynfektor basenów, kaczek i misek	3	SPRZĘT MEDYCZNY	
5	Myjnia – dezynfektor basenów, kaczek i misek z WC, kompakt	1	SPRZĘT MEDYCZNY	











6	Stół operacyjny ginekologiczny z podestem do stołu	1	SPRZĘT MEDYCZNY	
7	Wanna porodowa higieniczna (bez hydromasażu) ze schodkami umożliwiającymi wejście dla 2 os.	1	SPRZĘT MEDYCZNY	
URZĄDZENIA RÓŻNE				
8	Telewizor 32"	16		
9	Telewizor 60" do obserwacji pacjentek w sali 28	2		
10	Zegar sieciowy NTP	25		
11	Zestaw komputerowy	1		
12	Zmywarka do naczyń z funkcją wyparzania, do zabudowy	1		
13	Zmywarka w zabudowie (pok. Socjalne)	6		
MEBLE MEDYCZNE I SPRZĘT UZUPEŁNIAJĄCY				
14	Drabinka gimnastyczna, drewniana	3	SPRZĘT MEDYCZNY	









15	Łóżko szpitalne dla dorosłych(drewniane)	35	SPRZĘT MEDYCZNY	
16	Łóżko elektryczne (medyczne)	10	SPRZĘT MEDYCZNY	
17	Łóżeczko dla noworodków jezdne 784x524x770/945H	20	SPRZĘT MEDYCZNY	
18	STANOWISKO DO POBIERANIA KRWI	2	SPRZĘT MEDYCZNY	
19	Parawan sufitowy	6	SPRZĘT MEDYCZNY	
20	Parawan sufitowy narożny dł. 270/230 cm	3	SPRZĘT MEDYCZNY	
21	Przewijak z szafką - stanowisko do pielęgnacji niemowląt: szafka z materacykiem	8	SPRZĘT MEDYCZNY	
22	Stanowisko do pielęgnacji noworodka	2	SPRZĘT MEDYCZNY	
23	Stół operacyjny ginekologiczny z pozycją ginekologiczną	1	SPRZĘT MEDYCZNY	
24	Szafa lekarska 2 drzwiowa	3	SPRZĘT MEDYCZNY	







25	Szafka przyłóżkowa pacjenta	35	SPRZĘT MEDYCZNY	
26	Szafka przyłóżkowa neonatologia	9	SPRZĘT MEDYCZNY	
27	Szafka przyłóżkowa pooporacyjna	10	SPRZĘT MEDYCZNY	
28	Szafa magazynowa narożna 200x210 (60)x200cm (dwie szafy)	1		 
29	szafka na akcesoria i jednorazowe materiały	1		
30	Szafa magazynowa zamykana na klucz, min 5 półek lub szuflady 60x60x210cm	5	magazyn czysty zestawienie	
31	Szafa magazynowa przełotowa 130x60x200cm (drzwi z jednej strony otwarte blokują otwarcie drugich)	1		
32	Taboret kąpielowy	22	SPRZĘT MEDYCZNY	
33	Taboret szpitalny	2	SPRZĘT MEDYCZNY	
34	Taboret lekarski hydrauliczny	23	SPRZĘT MEDYCZNY	







35	Zabudowa meblowa typu medycznego: szafki górne, dolne blat roboczy dł 180cm	1		 
36	Zabudowa meblowa typu medycznego dł.240cm - szafki wiszące górne i dolne z blatem roboczym	1		
37	Zabudowa meblowa typu medycznego dł.260cm: szafki ze stalowym zlewem jednokomorowym i umywalką, baterie łokciowe mieszkaniowe	1	zlew, umywalka, baterie ujęte w kosztorysie branż instal wod-kan	
38	Zabudowa meblowa typu medycznego dł.370cm:Szafki wiszące górne i dolne z blatem roboczym	1		
39	Zabudowa meblowa typu medycznego: szafki górne, dolne blat roboczy dł 380cm+biurko dł 160cm(półka wysuwana klawiaturą i szafki wiszące na segregatory nad biurkiem, kontenerem jezdny 4-szufladowy, zamykany na klucz)	1		
40	Zabudowa meblowa typu medycznego: szafki górne, dolne z blatem roboczym dł 180cm+biurko dwustanowiskowe 260cm(półki wysuwane na klawiaturę, kontener jezdny 4 szufladowy zamykany na klucz)	1		
MEBLE MEDYCZNE I SPRZĘT ZE STALI KWASOODPORNEJ				
41	Regał magazynowy, ze stali nierdzewnej, 5 pełnych półek, 80x45x200	5		
42	Regał magazynowy, ze stali kwasoodpornej półki proste, 130x45x200	1		
43	Suszarka - ociekarka ścienna, ze stali kwasoodpornej na baseny	3		
44	szafa na leki	1		
45	Szafka na odzież zamienną metalowa	2		
46	Umywalka chirurgiczna ze stali kwasoodpornej (2 stanowiska L=1600mm+baterie bezdotykowe)	2	bateria ujęta w proj. Instal. Sanitarnych	
47	Zestaw ze stali nierdzewnej: stół roboczy ze zlewem jednokomorowym, bateria mieszkaniowa sztorcowa, łokciowa; blat górny; całość nastelażu z blatem dolnym	1		
48	Zestaw ze stali nierdzewnej – dół: zlew gospodarczy na wys.50cm od podłogi z ruchomym rusztem, - góra: umywalka; bateria mieszkaniowa, sztorcowa z wyjmowaną słuchawką	3	bateria ujęta w proj. Instal. Sanitarnych	
MEBLE BIUROWE I SPRZĘT UZUPEŁNIAJĄCY				
ZLEW,BATERIE - ujęte w branży WOD-KAN, NALEŻY WYSPECYFIKOWAĆ JAKIE DOKŁADNIE TO BĘDĄ URZĄDZENIA (ponieważ będą zabudowane trzeba znać wcześniej wymiary)				









49	Biurko lekarskie z kontenerkiem jezdnym 4 szufladowym	11	na wymiar	
50	Biurko narożne 260x135(60)x75cm; panel osłaniający nogi, dwie półki wysuwane na klawiaturę, z kontenerkiem jezdnym 4 szufladowym zlokalizowanym pod blatem biurka. Biurko ma dwa blaty robocze: główne na wysokości 75cm oraz górny blat zakończony okrągłą dostawką na wysokości 130 cm (pomiędzy blatami panel osłaniający przestrzeń biurka od środka tapicerowana częścią do wpinania pinesek)	1	na wymiar	
51	Biurko zakończone okrągłym stołem konferencyjnym 160x160(60)x75 cm	2	na wymiar	
52	Biurko narożne 160x160(60)x75cm; panel osłaniający nogi, półka wysuwana na klawiaturę, z kontenerem jezdnym 4 szufladowym zlokalizowanym pod blatem biurka	2	na wymiar	
53	Biurko narożne 225x140(60)x75cm; panel osłaniający nogi, dwie półki wysuwane na klawiaturę, z kontenerkiem jezdnym 4 szufladowym zlokalizowany pod blatem biurka. Biurko ma dwa blaty robocze: główne na wysokości 75cm oraz górny blat na wysokości 130cm (pomiędzy blatami panel osłaniający przestrzeń biurka, od środka tapicerowana częścią do wpinania pinesek)	1	na wymiar	
54	Biurko dł. 245cm, z półką na klawiaturę, kontenerem jezdnym 4 szufladowym	1	na wymiar	
55	Biurko dwustanowiskowe 260cm (półki wysuwane na klawiaturę, kontener jezdny 4 szufladowy zamykany na klucz	1	na wymiar	
56	Biurko dwustanowiskowe dł. 310cm wyposażone w dwie wysuwane półki na klawiaturę; dwa kontenerki jezdne 4 szufladowe, zamykane na klucz; szafa wisząca na segregatory nad biurkiem zamykane na klucz	1	na wymiar	
57	Biurko z kontenerem jezdnym 4-szufladowym	3	na wymiar	
58	biurko dł. 190cm, z półką na klawiaturę, kontenerem jezdny 4-szufladowy	1	na wymiar	
59	Szafa niska 150x45x130cm	1		
60	stolik (pokoje chorych)	17		
61	Folia mleczna (wewnętrzna) do oklejenia szyb w oknie od wewnątrz 3 okna (wm2)	11		
62	Fotel- krzesło obrotowe do biurka tapicerowane na podnośniku pneumatycznym, z oparciem na łokcie - tapicerka zmywalna	41		
63	Krzesło konferencyjne	5		
64	Fotel konferencyjny	4		

65	Fotel do kangurowania	7		
66	Fotel (sale porodowe, pokoje chorych)	19		
67	Fotele na korytarzu	4		
68	Fotel (pokoje lekarskie, dyżurki)	6		
69	Krzesło	71		
70	Lustro nad umywalką chirurgiczną 1600x600 mm	2		
71	Roleta wewnętrzna, higieniczna - na wymiar okna	62		
72	Stół konferencyjny szklany 80x160cm	1		
73	Stół – wymiary 120x60, wys. 75cm	3		
74	Stół – wymiary 130x90, wys. 75cm	1		
75	Stół – wymiary 180x90, wys. 75cm	1		

76	Stolik okrągły wolnostojący	2		
77	Stolik okolicznościowy 90x50 cm	6		
78	Szafa 70x60x200cm	2		
79	Szafa biurowa wysoka, dwudrzwiowa, zamykana na klucz, wewnątrz 5 półek regulowanych 80x45x200cm	20		
80	Szafa biurowa niska, dwudrzwiowa, zamykana na klucz, wewnątrz 2 półki regulowane 80x45x130cm	2		
81	Szafa dwudrzwiowa wysoka na udogodnienia, zamykana na klucz; wewnątrz cztery półki regulowane	3		
82	Komoda z szufladami/półkami	15	dostosowana do ilości osób w pokoju	
83	Szafa meblowa narożna 160x180(60)cm x 45cm x 200cm (dwie szafy - drzwi przesuwne)	1	na wymiar	
84	Szafa meblowa 180x45x200cm	1	na wymiar	
85	Szafa ubraniowa wysoka 60x45x200cm, jednodrzwiowa, zamykana na klucz, wewnątrz drążek na ubrania i półka	4	wewnątrz lustro	
86	Szafa wnękowa z podziałem na część biurową i garderobę, niezależne zamykane 100x60x200cm	1	na wymiar	
87	Szafka depozytowa z ławką	6		
88	Szafka ubraniowo-depozytowa (podwójna) dwudrzwiowa	6		
89	Szafka wisząca na segregatory zamykana na klucz 70x45x60cm	4		
90	Szafka wisząca na segregatory zamykana na klucz 80x45x60cm	11		
91	Szafka wisząca na segregatory 100x45x60cm; zamykane na klucz	3	na wymiar	
92	szafka wisząca na segregatory (zamykana na klucz) dł.220cm	1		
93	Szafka wisząca na segregatory 140x37x60cm	5		
94	Tablica magnetyczna suchościeralna; wymiar:120x90cm	16		

95	Tablica ścienna szklana matowa do notatek	1		
96	Wersalka z funkcją spania	10		
97	Zabudowa meblowa 180x60x200cm, drzwi przesuwne, cztery półki wewnątrz	2		
98	Zabudowa meblowa typu biurowego, drzwi zamykane na klucz, wewnątrz pięć półek regulowanych 180x45x210cm	2		
99	Zabudowa gospodarcza 120x60x200cm, zabudowa podzielona na część dolną i górną; górna zamykana żaluzją, dolna dwudrzwiowa z zespoloną lodówką. Zabudowa wyposażenia w kuchenkę mikrofalową, oraz miejsce na kubki, ponadto zabudowa wyposażenia w zlew jednokomorowy z baterią mieszkową	2	na wymiar, zlew i baterie ujęte w kosztorysie branż instal. Wod-kan	
100	Zabudowa kuchenna dł. 180 cm: szafki górne, szafki dolne z blatem roboczym zlew stalowy jednokomorowy z baterią mieszkową	2	zlew, bateria ujęte w kosztorysie branż i instal.wod-kan	
101	zabudowa meblowa typu kuchennego: szafki górne, szafki dolne, blat roboczy na wys. 85cm; zintegrowana lodówka podblatowa, umywalka z baterią mieszkową	1	umywalka, bateria ujęte w kosztorysie branż i instal.wod-kan	
102	Zabudowa meblowa typu kuchennego, dł.240cm; z stalowym jednokomorowym zlewem i umywalką/ umywalką, bateria mieszkowa	3	zlew, bateria ujęte w kosztorysie branż i instal.wod-kan	
103	Zabudowa meblowa typu kuchennego: szafki górne i dolne blat roboczy dł.250cm; stalowy zlew i umywalka z baterią łokciową	1	zlew, bateria ujęte w kosztorysie branż i instal.wod-kan	
104	Zabudowa meblowa typu kuchennego: szafki górne i dolne. blat roboczy; dł. 260cm; zlew jednokomorowy z baterią mieszkową	1	zlew, bateria ujęte w kosztorysie branż i instal.wod-kan	
105	Zabudowa meblowa typu kuchennego dł 260cm; szafki górne, dolne, blat roboczy, z stalowym zlewem jednokomorowym i umywalka	1	zlew, bateria ujęte w kosztorysie branż i instal.wod-kan	
106	Zabudowa meblowa typu kuchennego: szafki górne, dolne i blat roboczy; dł. 300cm; z umywalką i baterią mieszkowa	1	umywalka, bateria ujęte w kosztorysie branż i instal.wod-kan	
107	Zabudowa meblowa typu kuchennego: szafki górne, dolne, blat roboczy dł 360cm, stalowy zlew jednokomorowy i umywalka, bateria mieszkowa	1	zlew, bateria ujęte w kosztorysie branż i instal.wod-kan	
108	Zabudowa meblowa typu kuchennego: szafki górne, szafki dolne z blatem roboczym; dł.260cm; z stalowym zlewem jednokomorowym	1	w pok laktacji, nieuwzględniona w zest	
109	Zabudowa kuchenna: szafki górne, szafki dolne z blatem roboczym umywalka z baterią mieszkową;	1	umywalka, bateria ujęte w kosztorysie branż i instal.wod-kan	
110	Zabudowa meblowa: z stalowym zlewem jednokomorowym i umywalką; bateria mieszkowa sztorcowa, łokciowa; szafki górne, dolne i blat roboczy	2	zlew, bateria ujęte w kosztorysie branż i instal.wod-kan	

111	PUFY W ZABUDOWIE KORYTARZ	20		
RÓŻNE				
112	Szafki depozytowe dla matek (korytarz neonatologia)	10		
113	zastłony (komplet na pokój)	18		
114	Półka na akcesoria	3		
115	Zestaw prysznicowy narożny	1		
116	Zestaw prysznicowy narożny	1		
ZESTAWY PRZY UMYWALCE				
117	Lustro uchylne dostosowane do potrzeb osób niepełnosprawnych	1		
	Lustro ściennie (nad umywalką) oświetlenie nad lustrem	74		
119	Półka+szafka	25		
ZESTAW UCHWYTÓW DLA PACJENTÓW I NIEPEŁNOSPRAWNYCH				
120	Uchwyt prosty ścienny 50 cm	40		
121	Uchwyt łukowy uchylny ścienny	3		
GAZY MEDYCZNE				

122	Panel elektryczno-gazowy (tlen, próżnia, sprężone powietrze) - pokoje łóżkowe	26	SPRZĘT MEDYCZNY	
123	Kompletny punkt poboru gazów medycznych: tlen, próżnia, sprężone powietrze	17	SPRZĘT MEDYCZNY	
124	Sufitowy panel gazowo-elektryczny: tlen, próżnia, sprężone powietrze; z szyną	7	SPRZĘT MEDYCZNY	
POKOJE HOTELOWE - opcja				
125	łóżko	2		
126	stół	2		
127	szafka nocna	2		
128	Krzesło hotelowe	2		
129	szafa	2		
130	lustro	2		
131	zastłony (komplet na pokój)	2		