

## OPIS OGÓLNY – WYPOSAŻENIE MEDYCZNE

### WANNA PORODOWA

Wanna porodowa do relaksacji oraz odbierania porodów w wodzie Dostęp personelu do pacjentki z każdej strony Wewnątrz siedzisko i podparcie na stopy Poręcze wspomagające pacjentkę przy wejściu i wyjściu z wanny

#### DANE TECHNICZNE

Wymiary zewnętrzne

długość: 1935mm szerokość: 1500mm wysokość: 760mm

Waga wanny bez obciążenia 80kg

Maks. obciążenie statyczne 600 kg

Pojemność maksymalna 450 litrów

Średnia pojemność 300-350 litrów

Czas napełniania 9min

Czas opróżniania 5min

Zasilanie 230 V/50Hz

### DRABINKA GIMNASTYCZNA DREWNIANA

Boki drabinek wykonane są z drewna iglastego sosnowego lakierowanego 3-krotnie a szczeble ze specjalnej sklejkі równoległowarstwowej 40x30mm (bardzo wytrzymałe, do 200kg).

Drabinki spełniają wymagania normy PN-EN 12346:2001 i PN-EN 913:2008 oraz DIN EN 7910

Wytrzymałość 150kg testowane do 200kg.

Drabinki są lakierowane lakierem bezbarwnym 3-krotnie

Drabinki są skręcane na konfirmaty, nie klejone

W bokach drabinki są otwory na szczeble o głębokości 16mm  
Istnieje możliwość montażu drabinek pojedynczo lub szeregowo(łączone na śruby) bezpośrednio do ściany lub konstrukcji stalowych.



## ŁÓŻECZKO NOWORODKOWE JEZDNE

Elementy **łożeczka** wykonane z:  
**stelaż** z profilu aluminiowego lakierowanego proszkowo,  
**elementy dekoracyjne** lakierowane na kolor wg palety RAL,  
**kojec** z tworzywa, wyposażony w materacyk  
**podstawa** z tworzywa ABS, wyposażona w koła o średnicy 75 mm, w tym dwa z blokadą;

### **Opcja:**

– regulacja wysokości za pomocą sprężyny gazowej w zakresie: **970-1240 mm**

<b>Wymiary zewnętrzne</b>	<b>całkowite [mm]: 780</b>	<b>x</b>	<b>480</b>	<b>x</b>	<b>970</b>
<b>Wymiary wewnętrzne</b>	<b>kojca [mm]: 660</b>	<b>x</b>	<b>410</b>	<b>x</b>	<b>220</b>

*[długość x szerokość x wysokość]*



## **FOTEL DO POBIERANIA KRWI**

Fotel do pobierania krwi dzięki swej konstrukcji ułatwia przeprowadzenia zabiegu iniekcji na lewym lub prawym przedramieniu u osoby poddawanej zabiegowi.

Fotel posiada stabilną stalową konstrukcję malowaną proszkowo, regulowane oparcie pleców i dwa regulowane we wszystkich płaszczyznach podłokietniki.

### **Dane techniczne:**

- Wysokość: 100 cm;
- Szerokość: 54 cm;
- Głębokość: 80 cm;
- Wysokość siedziska: 50 cm;
- Masa własna: 24 kg;
- Maksymalne obciążenie: 150 kg;
- Regulacja wysokości podglówka: 15 cm;
- Regulacja wysokości podłokietników: 25 cm.



Kolor biały RAL 9003:




Kolor beż RAL 1015:



Kolor aluminium RAL 9006:



Kolor zielen RAL 6019:



Kolor antracyt RAL 7016:

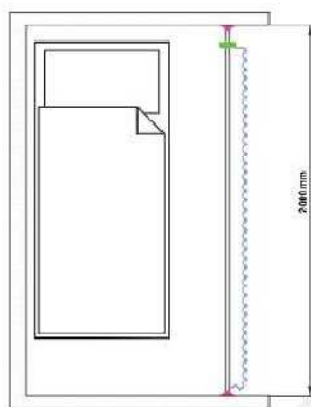
## PARAWANY SUFITOWE

- dowolna konfiguracja, która zadowoli indywidualne potrzeby każdego Klienta (projekt systemu opracowuje przedstawiciel handlowy w każdym rejonie Polski)
- regulacja wysokości podwieszenia systemu do 200 cm
- zaczepy przesuwają się gładko i bezszelestnie
- łatwa wymiana zasłon
- system wykonany jest z aluminium anodowanego, na życzenie lakierowany w dowolnym kolorze RAL
- trwałość - system jest stabilny i wytrzymuje wieloletnie użytkowanie
- uzupełnieniem zestawu są zasłony: bawełniane, poliestrowe oraz PEVA w bogatej gamie kolorów
- bezpieczeństwo - posiada atest PZH



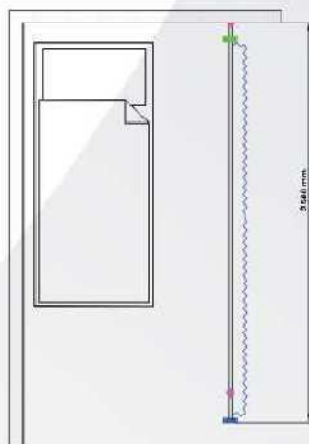
### Zestaw nr 1

Do wydzielenia pomieszczenia  
od ściany do ściany



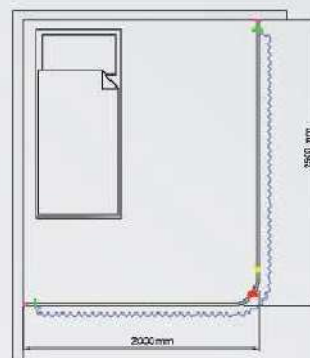
### Zestaw nr 2

do oddzielenia stanowisk  
łóżkowych lub przedzielenia  
pomieszczenia



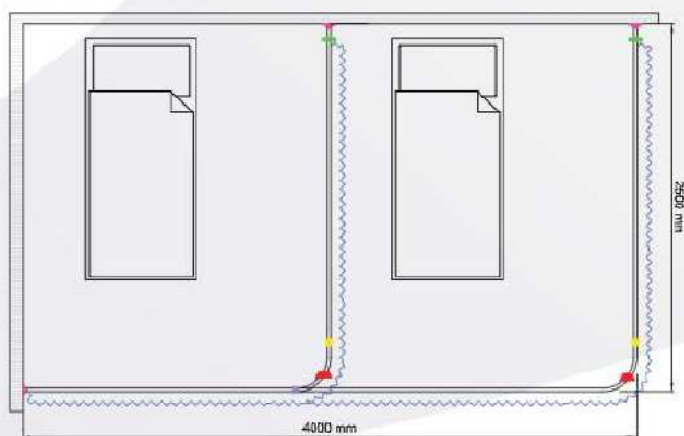
### Zestaw nr 3

Na pojedyncze łóżko



### Zestaw nr 4

Na dwa łóżka



Zestaw 1



Zestaw 2



Zestaw 3



Zestaw 4

### Legenda

- Zaslona
- S001 Szyna aluminiowa wraz z wkładką PCV
- S004 Nasadka końcowa
- S005 Guzik dostępu do szczeliny
- S006 Tuleja + tuba do wieszaka prętowego
- S008 Wieszak V
- S010 Wspornik ścienny
- S014 Element zakładkowy
- S015 Łuk 90 stopni wraz z wkładką PCV

Zestawy 2, 3, 4 montowane maksymalnie 1m od sufitu.  
Inne wysokości mocowania dostępne na zamówienie.

## STANOWISKO DO PIELĘGNACJI NOWORODKA

Elementy **stanowiska** wykonano z: **szafka i półki** z płyty meblowej obustronnie laminowanej, szafka wyposażona w stopki z możliwością poziomowania **front** z płyty meblowej MDF, lakierowanej naabrany kolor wg palety RAL **blat modułu A** (wanienka), **U** (umywalka) i **B** (przewijak) z laminatu poliestrowo-szklanego **przewijak** wyposażony w materacyk

**Standardowo:** każdy moduł jest wolnostojący, opcja: moduły połączone za pomocą blend.  
**Standardowo:** w każdym module blat jest oddzielny, opcja: blat monolityczny dla zestawu AB.

**Wyposażenie dodatkowe:** bateria zlewozmywakowa z przedłużoną wylewką lub wyciąganym prysznicem, bateria z termostatem, ogrzewacz noworodkowy, kosz na odpady, wysuwana półka pod wagę, podstawa stalowa na czterech kołach w obudowie z tworzywa sztucznego o średnicy 100 mm (moduł B)

Wymiary										całkowite [mm]:	
Moduł	U:	400	x	580	x	900				x	900
Moduł A:	800	x	580	x	900	lub	900	x	580	x	900
Moduł B:	700	x	580	x	580					x	900
Moduł P:	250	x	580	x	580					x	900

[długość x szerokość x wysokość]



ZESTAW UABP



Moduł U - umywalka

Wymiary:  
400 x 580 x 900 mm  
[L x S x H]



Moduł A - wanienka

Wymiary:  
800 x 580 x 900 mm lub  
900 x 580 x 900 mm  
[L x S x H]



Moduł B - przewijak

Wymiary:  
700 x 580 x 900 mm  
[L x S x H]



Moduł P - zestaw półek

Wymiary:  
250 x 580 x 900 mm  
[L x S x H]

TABORET PRYSZNICOWY – KONSTRUKCJA (PODSTAWA) ZE STALI NIERDZEWNEJ

Niezwykłe funkcjonalny, stabilny i łatwy w utrzymaniu czystości taboret prysznicowy ze stali nierdzewnej, posiada zamiast klepek wygodną wytłoczkę plastikową siedziska. Konstrukcja wykonana ze stali nierdzewnej kwasoodpornej polerowanej dzięki czemu produkt jest całkowicie odporny na wilgoć przez co posłuży latami użytkownikowi.

Silna stabilna konstrukcja, nasadki antypoślizgowe, koloru popielatego niebrudzące.

Wyposażenie łazienek bez barier - Siodelka i siedziska posiadają atesty i deklaracje medyczne CE.

Wysokość siedziska 42 cm

Szerokość 49 cm

Głębokość Siedziska 33 cm

Udźwig 130 KG



### **TABORET MEDYCZNY Z OPARCIEM**

**Taboret medyczny z oparciem** posiada wygodnie wyściełane oparcie oraz siedzisko, zapewniając użytkownikowi wygodę podczas pracy. Wytrzymała tapicerka ze skóry syntetycznej jest odporna na działanie środków do dezynfekcji, taboret z powodzeniem stosować można więc również w obszarach o podwyższonych wymogach higienicznych.

#### **Szczegóły produktu**

- **Taboret medyczny z oparciem**
- Duże, wyściełane oparcie
- Miękkie wyściełanie siedziska
- Wytrzymała tapicerka ze skóry syntetycznej
- Chromowana podstawa
- Regulacja wysokości 48-65 cm
- Siedzisko Ø 38 cm

**Taboret medyczny z oparciem** dostępny jest w różnych kolorach, umożliwiając dobranie koloru tapicerki do wystroju gabinetu.



### **TABORET SZPITALNY**

Praktyczny taboret z siedziskiem ze skóry syntetycznej. Tapicerkę łatwo się czyści i dezynfekuje. W razie potrzeby taborety z tej serii można ustawiać jeden na drugim, co zapewnia oszczędność miejsca.

Szczegóły produktu

- Taboret z siedziskiem ze skóry syntetycznej
- Łatwy do czyszczenia i dezynfekcji
- Chromowana podstawa
- Dostępny w różnych kolorach

