




Podstawą dostawy mebli i wyposażenia są załączone do PFU rysunki o charakterze poglądowym. W tabeli podano minimalne wymiary mebli, wymiary należy dostosować do aranżacji pomieszczeń i podlegają weryfikacji na miejscu w siedzibie Zamawiającego. Proponowane przez Wykonawcę wyposażenie jak i kolorystyka wymaga akceptacji i zatwierdzenia przez Zamawiającego. Przyjęte wyposażenie oraz wszystkie urządzenia mają być fabrycznie nowe, rok produkcji min. 2018r., nie rekondycjonowane, nie powystawowe oraz w stanie kompletnym tj. gwarantującym uruchomienie ich oraz stosowanie zgodnie z przeznaczeniem bez dokonywania dodatkowych zakupów (poza materiałami eksploatacyjnymi) oraz posiadające instrukcję obsługi w języku polskim. Należy wykonać niezbędne przyłącza instalacyjne w ramach prac budowlanych.









Wymiary wyposażenia podano orientacyjnie w celu określenia „chłonności” powierzchni ich lokalizacji. Minimalne wymogi techniczne wyposażenia zawarto w książce standardów oraz na załączonych kartach wyposażenia.





WYPOSAŻENIE MEDYCZNE ORAZ NIEMEDYCZNE - WYKONAWCA











Lp.	Nazwa wyposażenia	ilość wyposażenia	Uwagi	Rysunki poglądowe
APARATURA I URZĄDZENIA				
1	Kamera monitorująca na bieżąco twarz pacjentki	8	SPRZĘT MEDYCZNY	
2	Asystor jezdny 3-szufladowy	12	SPRZĘT MEDYCZNY	
3	Lampa operacyjna 2-czaszowa, z uchwytem na kamerę filmującą miejsce operowane	2	SPRZĘT MEDYCZNY	
4	Myjnia – dezynfektor basenów, kaczek i misek	3	SPRZĘT MEDYCZNY	
5	Myjnia – dezynfektor basenów, kaczek i misek z WC, kompakt	2	SPRZĘT MEDYCZNY	
6	wanna do immersji porodowej	1	SPRZĘT MEDYCZNY	
URZĄDZENIA RÓŻNE				
7	Telewizor 32"	16		
8	Telewizor 60" do obserwacji pacjentek w sali 28	2		










9	Zegar sieciowy NTP	26		
10	Zestaw komputerowy	1		
11	Zmywarka do naczyń z funkcją wyparzania, do zabudowy	1		
12	Zmywarka w zabudowie (pok. Socjalne) 60 cm	6		
MEBLE MEDYCZNE I SPRZĘT UZUPEŁNIAJĄCY				
13	Drabinka gimnastyczna, drewniana	3	SPRZĘT MEDYCZNY	
14	Łóżko szpitalne dla dorosłych(drewniane)	35	SPRZĘT MEDYCZNY	
15	Łóżko elektryczne (medyczne)	10	SPRZĘT MEDYCZNY	
16	Łóżeczko dla noworodków jezdne 784x524x770/945H	16	SPRZĘT MEDYCZNY	
17	STANOWISKO DO POBIERANIA KRWI	2	SPRZĘT MEDYCZNY	
18	Parawan sufitowy	7	SPRZĘT MEDYCZNY	
19	Parawan sufitowy narożny dł. 270/230 cm	3	SPRZĘT MEDYCZNY	









20	Przewijak z szafką - stanowisko do pielęgnacji niemowląt: szafka z materacykiem	8	SPRZĘT MEDYCZNY	
21	Stanowisko do pielęgnacji noworodka	3	SPRZĘT MEDYCZNY	
22	Stół operacyjny ginekologiczny z pozycją ginekologiczną	1	SPRZĘT MEDYCZNY	
23	Szafa lekarska 2 drzwiowa	3	SPRZĘT MEDYCZNY	
24	Szafka przyłóżkowa drewniana	36	SPRZĘT MEDYCZNY	
25	Szafka przyłóżkowa medyczna	10	SPRZĘT MEDYCZNY	
26	Szafa magazynowa narożna 200x210 (60)x200cm (dwie szafy)	1		 
27	szafka na akcesoria i jednorazowe materiały	1		
28	Szafa magazynowa zamykana na klucz, min 5 półek lub szuflady 60x60x210cm	5	magazyn czysty zestawienie	
29	Szafa magazynowa przelotowa 130x60x200cm (drzwi z jednej strony otwarte blokują otwarcie drugich)	1		
30	Taboret kąpielowy	20	SPRZĘT MEDYCZNY	
31	Taboret szpitalny	2	SPRZĘT MEDYCZNY	







32	Taboret lekarski hydrauliczny	24	SPRZĘT MEDYCZNY	
33	Zabudowa meblowa typu medycznego narożna: szafki górne, dolne z blatem roboczym dł. 180cm/170cm; nabołatowy zlew jednokomorowy stalowy i stalowa umywalka; baterie łokciowe	1		 
34	Zabudowa meblowa typu medycznego dł.240cm- szafki wiszące górne i dolne z blatem roboczym	1		
35	Zabudowa meblowa typu medycznego dł.260cm: szafki ze stalowym zlewem jednokomorowym i umywalką, baterie łokciowe mieszkaniowe	1	zlew, umywalka, baterie ujęte w kosztorysie branż instal wod-kan	
36	Zabudowa meblowa typu medycznego dł.370cm:Szafki wiszące górne i dolne z blatem roboczym	1		
37	Zabudowa meblowa typu medycznego: szafki górne, dolne blat roboczy dł 380cm+biurko dł 160cm(półka zwysuwana klawiaturą i szafki wiszące na segregatory nad biurkiem, kontenerem jezdny 4-szufladowy, zamykany na klucz)	1		
38	Zabudowa meblowa typu medycznego: szafki górne, dolne z blatem roboczym dł 180cm+biurko dwustanowiskowe 260cm(półki wysuwane na klawiaturę, kontener jezdny 4 szufladowy zamykany na klucz)	1		
MEBLE MEDYCZNE I SPRZĘT ZE STALI KWASOODPORNEJ				
39	Regał ze stali nierdzewnej (5pełnych półek) 80x45x200cm - 4szt	5		
40	Regał ze stali nierdzewnej (5pełnych półek) 130x45x200cm - 1 szt	1		
41	Suszarka ze stali nierdzewnej na kaczki i baseny	3		
42	szafa na leki	1		
43	Szafka na odzież zamienną 80x45x200cm ze stali nierdzewnej	2		
44	Umywalka chirurgiczna ze stali kwasoodpornej (2 stanowiska L=1600mm+baterie bezdotykowe)	2	bateria ujęta w proj. Instal. Sanitarnych	





45	Zestaw ze stali nierdzewnej: stół roboczy ze zlewem jednokomorowym, bateria mieszkaniowa sztorcowa, łokciowa; blat górny; całość nastelażu z blatem dolnym	1		
46	Zestaw ze stali nierdzewnej – dół: zlew gospodarczy na wys.50cm od podłogi z ruchomym rusztem, - góra: umywalka; bateria mieszkaniowa, sztorcowa z wyjmowaną słuchawką	3	bateria ujęta w proj. Instal. Sanitarnych	
MEBLE BIUROWE I SPRZĘT UZUPEŁNIAJĄCY				
ZLEW,BATERIE - ujęte w branży WOD-KAN, NALEŻY WYSPECYFIKOWAĆ JAKIE DOKŁADNIE TO BĘDĄ URZĄDZENIA (ponieważ będą zabudowane trzeba znać wcześniej wymiary)				
47	Biurko lekarskie z kontenerkiem jezdnym 4 szufladowym	2	na wymiar	
48	Biurko narożne 260x135(60)x75cm; panel osłaniający nogi, dwie półki wysuwane na klawiaturę, z kontenerkiem jezdnym 4 szufladowym zlokalizowanym pod blatem biurka. Biurka ma dwa blaty robocze: główne na wysokości 75cm oraz górny blat zakończony okrągłą dostawką na wysokości 130 cm(pomiędzy blatami panel osłaniający przestrzeń biurka od środka tapicerowana część do wpinania pinesek)	1	na wymiar	
49	Biurko zakończone okrągłym stołem konferencyjnym 160x160(60)x75 cm	1	na wymiar	
50	Biurko narożne 160x160(60)x75cm; panel osłaniający nogi, półka wysuwana na klawiaturę, z kontenerem jezdym 4 szufladowym zlokalizowanym pod blatem biurka	1	na wymiar	
51	Biurko narożne 225x140(60)x75cm; panel osłaniający nogi, dwie półki wysuwane na klawiaturę, z kontenerkiem jezdym 4 szufladowym zlokalizowany pod blatem biurka. Biurko ma dwa blaty robocze: główne na wysokości 75cm oraz górny blat na wysokości 130cm (pomiędzy blatami panel osłaniający przestrzeń biurka, od środka tapicerowana część do wpinania pinesek)	1	na wymiar	
52	biurko dwustanowiskowe dł. 250cm wyposażone w dwie wysuwane półki na klawiaturę; dwa kontenerki jezdne 4-szufladowe, zamykane na klucz	1	na wymiar	
53	biurko dwustanowiskowe dł. 310cm wyposażone w dwie wysuwane półki na klawiaturę; dwa kontenerki jezdne 4-szufladowe, zamykane na klucz; szafa wisząca na segregatory nad biurkiem zamykane na klucz	1	na wymiar	
54	Biurko	2	na wymiar	
55	biurko dł.190cm, z półką na klawiaturę, kontenerem jezdny 4- szufladowy	1	na wymiar	

56	Szafa niska 150x45x130cm	1		
57	stolik (pokoje chorych)	14		
58	Folia mleczna (wewnętrzna) do oklejania szyb w oknie od wewnątrz 3 okna (wm2)	11		
59	Fotel biurowy obrotowy	46		
60	Krzesło konferencyjne	5		
61	Fotel konferencyjny	2		
62	Fotel do kangurowania	7		
63	Fotel (sale porodowe, pokoje chorych)	24		
64	Fotele na korytarzu	4		
65	Krzesło	64		
66	Lustro nad umywalką chirurgiczną 1600x600 mm	2		

67	Roleta wewnętrzna, higieniczna - na wymiar okna	62		
68	Stół konferencyjny szklany 80x160cm	1		
69	Stół typu kuchennego 120x60cm - 1szt	3		
70	stół 130x90x75cm	1		
71	stół 180x90cm	1		
72	Stolik okrągły wolnostojący	6		
73	Stolik okolicznościowy 90x50 cm	4		
75	Szafa 70x60x200cm	2		
76	Szafa biurowa wysoka, dwudrzwiowa, zamykana na klucz, wewnątrz 5 półek regulowanych 80x45x200cm	15		
77	Szafa biurowa niska, dwudrzwiowa, zamykana na klucz, wewnątrz 2 półki regulowane 80x45x130cm	1		
78	Szafa wysoka na udogodnienia, dwudrzwiowa, zamykana na klucz; wewnątrz cztery półki regulowane	3		
79	Komoda z szufladami/półkami	15	dostosowana do ilości osób w pokoju	
80	szafa meblowa narożna 160x180(60)cm x 45cm x 200cm	1	na wymiar	
81	Szafa meblowa 180x45x200cm	1	na wymiar	
82	Szafa ubraniowa wysoka 60x45x200cm, jednodrzwiowa, zamykana na klucz, wewnątrz drążek na ubrania i półka	4	wewnątrz lustro	
83	Szafa wnękowa z podziałem na częśćbiurową i garderobę, niezależne zamykane 100x60x200cm	1	na wymiar	
84	Szafki depozytowe metalowa z ławką	6		

85	Szafka ubraniowo-depozytowa (podwójna) dwudzwiowa ze stali medyczna	6		
86	Szafka wisząca na segregatory zamykana na klucz 70x45x60cm	2		
87	Szafka wisząca na segregatory zamykana na klucz 80x45x60cm	13		
88	Szafka wisząca na segregatory 100x45x60cm; zamykane na klucz	3	na wymiar	
89	szafka wisząca na segregatory (zamykana na klucz) dł.220cm	1		
90	Szafka wisząca na segregatory 140x37x60cm	3		
91	Tablica magnetyczna suchościeralna 120x90cm	14		
92	Tablica ścienna szklana matowa do notatek	1		
93	Wersalka z funkcją spania	10		
94	Zabudowa meblowa 180x60x200cm, drzwi przesuwne, cztery półki wewnątrz	2		
95	Zabudowa meblowa typu biurowego, drzwi zamykane na klucz, wewnątrz pięć półek regulowanych 180x45x210cm	2		
96	Zabudowa gospodarcza 120x60x200cm, zabudowa podzielona na część dolną i górną; górna zamykana żaluzji, dolna dwudzwiowa z zespoloną lodówką. Zabudowa wyposażenia w kuchenkę mikrofalową, oraz miejsce na kubki, ponadto zabudowa wyposażenia w zlew jednokomorowy z baterią mieszkawką	2	na wymiar, zlew i baterie ujęte w kosztorysie branż instal. Wod-kan	
97	Zabudowa kuchenna dł. 180 cm: szafki górne, szafki dolne z blatem roboczym zlew stalowy jednokomorowy z baterią mieszkawką	2	zlew, bateria ujęte w kosztorysie branż i instal.wod-kan	
98	zabudowa meblowa typu kuchennego: szafki górne, szafki dolne, blat roboczy na wys. 85cm; zintegrowana lodówka podblatowa, zlew stalowy jednokomorowy z baterią mieszkawką	1	zlew, bateria ujęte w kosztorysie branż i instal.wod-kan	
99	Zabudowa meblowa typu kuchennego, dł.240cm; z stalowym jednokomorowym zlewem i umywalką, bateria mieszkawkowa	3	zlew, bateria ujęte w kosztorysie branż i instal.wod-kan	
100	Zabudowa meblowa typu kuchennego: szafki górne i dolne blat roboczy dł.250cm; stalowy zlew i umywalka z baterią łokciową	1	zlew, bateria ujęte w kosztorysie branż i instal.wod-kan	

101	Zabudowa meblowa typu kuchennego: szafki górne i dolne, blat roboczy; dł. 260cm; zlew jednokomorowy z baterią mieszkową	1	zlew, bateria ujęte w kosztorysie branż i instal.wod-kan	
102	Zabudowa meblowa typu kuchennego dł 260cm; szafki górne, dolne, blat roboczy, z stalowym zlewem jednokomorowym i umywalka	1	zlew, bateria ujęte w kosztorysie branż i instal.wod-kan	
103	Zabudowa meblowa typu kuchennego: szafki górne, dolne i blat roboczy; dł. 300cm; z stalowym zlewem jednokomorowym i umywalką bateria mieszkowa	1	zlew, bateria ujęte w kosztorysie branż i instal.wod-kan	
104	Zabudowa meblowa typu kuchennego: szafki górne, dolne, blat roboczy dł 360cm, stalowy zlew jednokomorowy i umywalka, bateria mieszkowa	1	zlew, bateria ujęte w kosztorysie branż i instal.wod-kan	
105	Zabudowa meblowa typu kuchennego: szafki górne, szafki dolne z blatem roboczym; dł.260cm; z stalowym zlewem jednokomorowym	1	w pok laktacji, nieuwzględniona w zest	
106	Zabudowa kuchenna: szafki górne, szafki dolne z blatem roboczym zlew stalowy jednokomorowy z baterią mieszkową;	1	zlew, bateria ujęte w kosztorysie branż i instal.wod-kan	
107	Zabudowa meblowa: z stalowym zlewem jednokomorowym i umywalką; bateria mieszkowa sztorcowa, łokciowa; szafki górne, dolne i blat roboczy	2	zlew, bateria ujęte w kosztorysie branż i instal.wod-kan	
108	PUFY W ZABUDOWIE KORYTARZ	4		
RÓŻNE				
109	Półka na akcesoria i jednorazowe materiały	3		
110	Kabina prysznicowa z brodzikiem; bateria prysznicowa ze słuchawką	27		
111	Zestaw prysznicowy narożny; bateria prysznicowa ze słuchawką	1		
ZESTAWY PRZY UMYWALCE				
112	Lustro uchylne dostosowane do potrzeb osób niepełnosprawnych	2		
113	Lustro ścienne (nad umywalką) oświetlenie nad lustrem	54		

114	Umywalka ceramiczna z bateria mieszkowa, szafka podumywalkową	28		
ZESTAW UCHWYTÓW DLA PACJENTÓW I NIEPEŁNOSPRAWNYCH				
115	Uchwyt prosty ścienny 50 cm	40		
116	Uchwyt łukowy uchylny ścienny	2		
GAZY MEDYCZNE				
117	Wertykalny panel elektryczno-gazowy (tlen, próżnia, sprężone powietrze) - pokoje łóżkowe. Z stylizacją dostosowaną do wnętrza i łóżek w pokojach	42	SPRZĘT MEDYCZNY	
118	Horyzontalny panel elektryczno-gazowy (tlen, próżnia, sprężone powietrze) - pokoje łóżkowe. Z stylizacją dostosowaną do wnętrza i łóżek w pokojach	19	SPRZĘT MEDYCZNY	 
119	Most anesteziologiczny lub horyzontalny panel z kpl. poboru poboru gazów medycznych	18	SPRZĘT MEDYCZNY	 
Dodatkowy sprzęt				
120	Lampa do pracy przy inkubatorach	9	SPRZĘT MEDYCZNY	